



Территориальный орган
Федеральной службы государственной статистики
по Пермскому краю



ФЕДЕРАЛЬНАЯ СЛУЖБА
ГОСУДАРСТВЕННОЙ СТАТИСТИКИ

Основные тенденции развития сельского хозяйства Пермского края



в январе-августе 2023 года



ФЕДЕРАЛЬНАЯ СЛУЖБА
ГОСУДАРСТВЕННОЙ СТАТИСТИКИ

Основные тенденции развития сельского хозяйства Пермского края

Территориальный орган Федеральной
службы государственной статистики
по Пермскому краю

в январе-августе 2023 года

- 01 поголовье скота и птицы в хозяйствах всех категорий
- 02 структура поголовья скота и птицы по категориям хозяйств
- 03 произведено скота и птицы в живом весе
- 04 производство молока
- 05 производство яиц
- 06 отгружено продукции растениеводства и животноводства





ПОГОЛОВЬЕ СКОТА И ПТИЦЫ В ХОЗЯЙСТВАХ ВСЕХ КАТЕГОРИЙ

на конец августа 2023 года, тысяч голов



228,9

Крупный рогатый скот



97,6

из него коровы



103,6

Свиньи



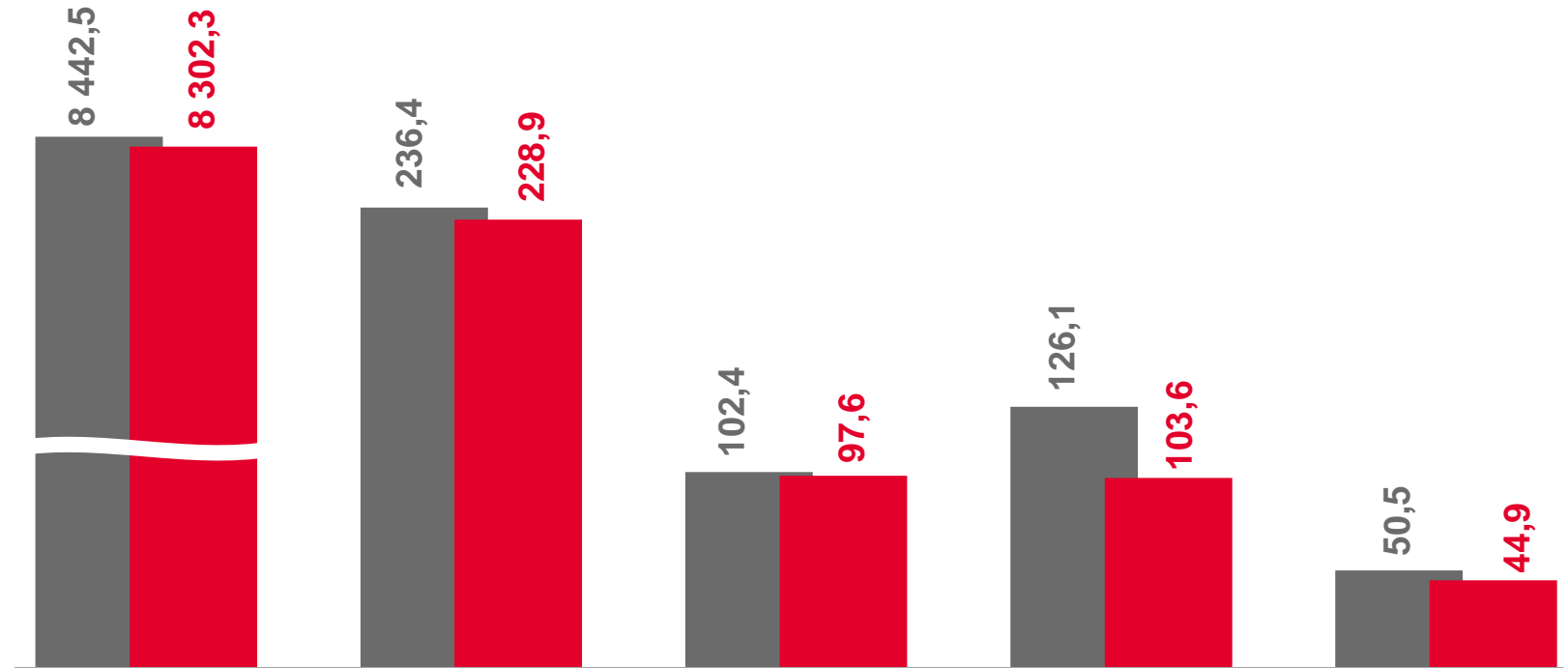
44,9

Овцы и козы



8 302,3

Птица



Птица



Крупный рогатый скот



из него коровы



Свиньи



Овцы и козы

■ 2022

■ 2023





ПОГОЛОВЬЕ СКОТА И ПТИЦЫ В ХОЗЯЙСТВАХ ВСЕХ КАТЕГОРИЙ

на конец августа 2023 года, в % к соответствующему периоду предыдущего года



96,8

Крупный рогатый скот



95,3

из него коровы



82,2

Свиньи



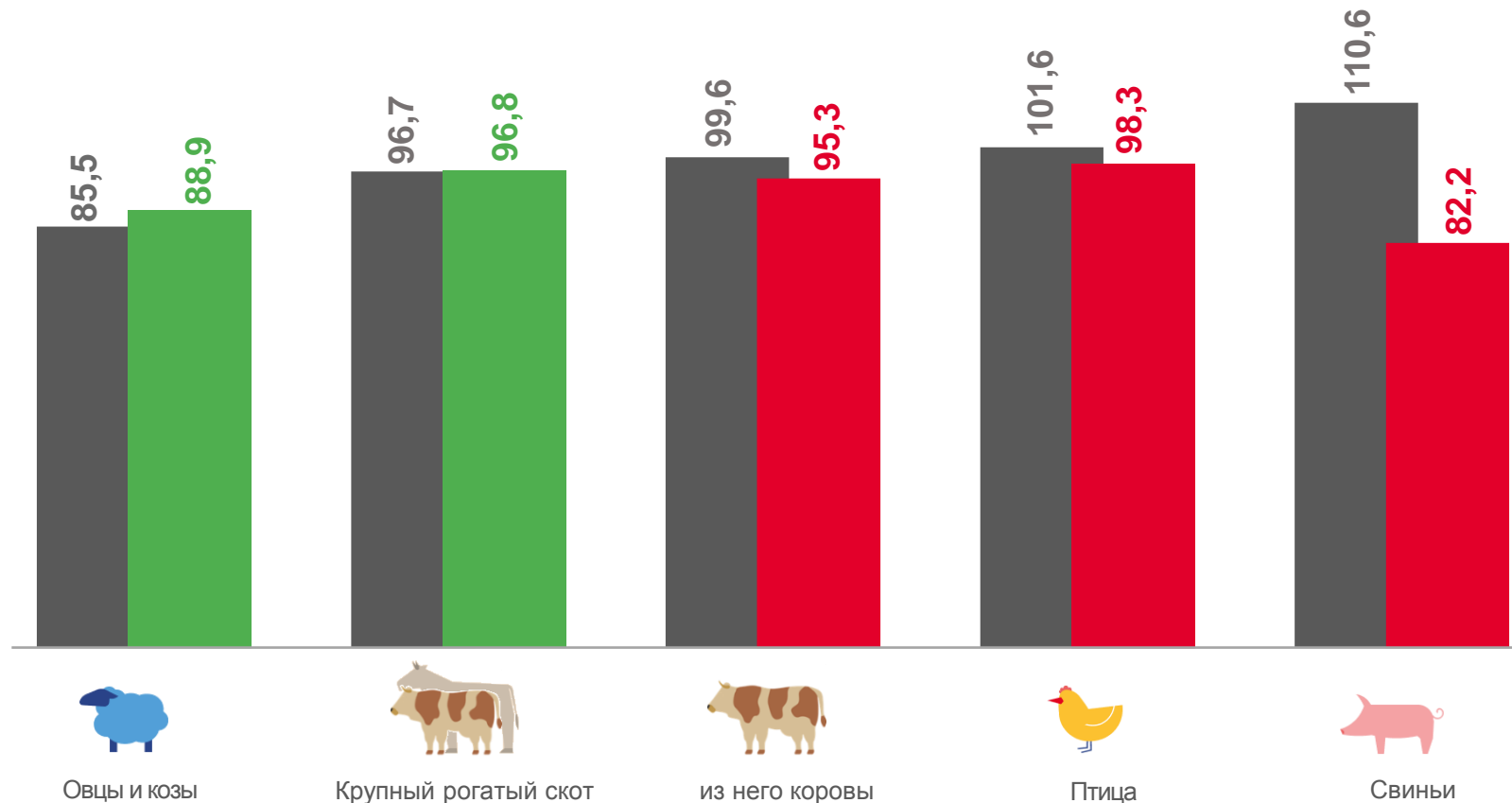
88,9

Овцы и козы



98,3

Птица



2022 г. к 2021 г.

2023 г. к 2022 г.

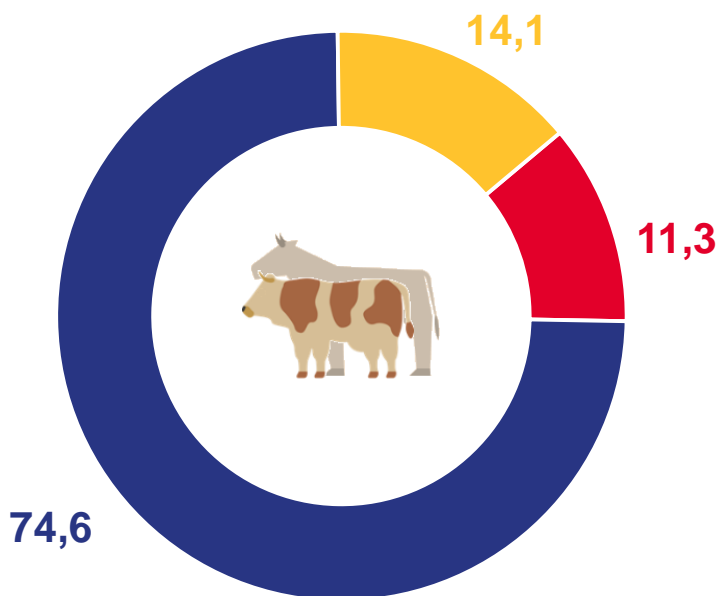




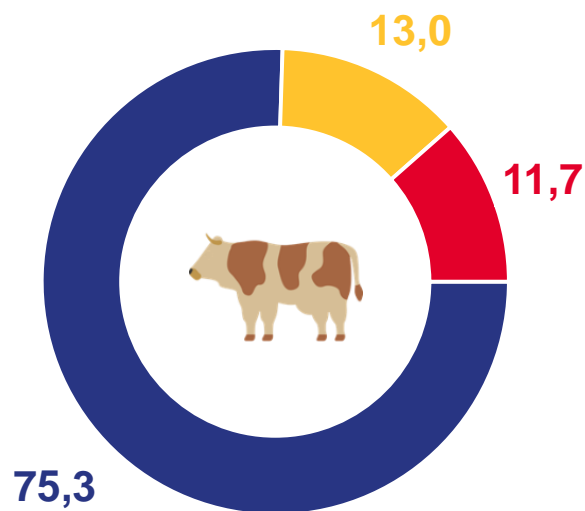
СТРУКТУРА ПОГОЛОВЬЯ СКОТА И ПТИЦЫ ПО КАТЕГОРИЯМ ХОЗЯЙСТВ

январь-август 2023 года, в % от поголовья скота и птицы в хозяйствах всех категорий

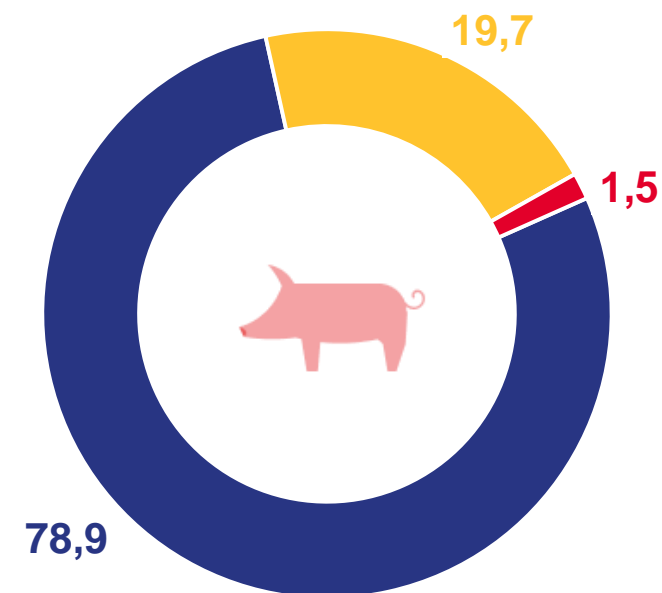
Крупный рогатый скот



из него коровы



Свиньи



Сельскохозяйственные организации

Хозяйства населения

Крестьянские (фермерские) хозяйства и индивидуальные предприниматели

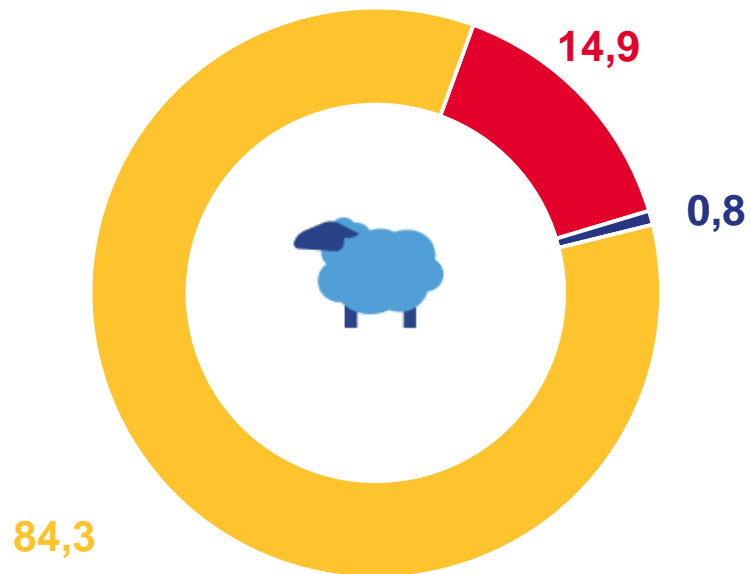




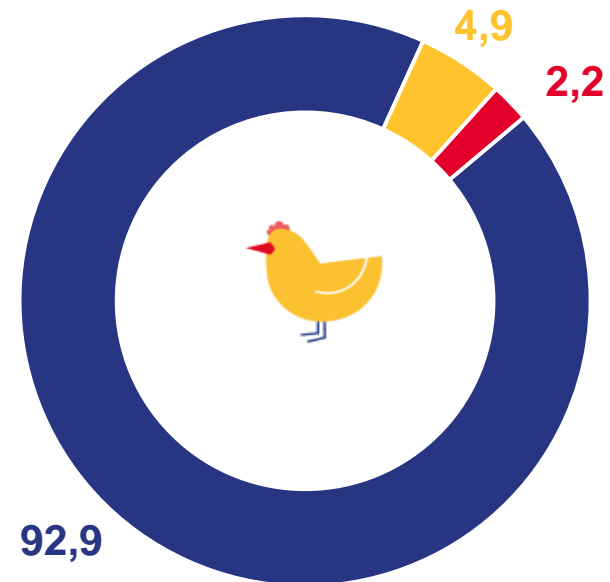
СТРУКТУРА ПОГОЛОВЬЯ СКОТА И ПТИЦЫ ПО КАТЕГОРИЯМ ХОЗЯЙСТВ

январь-август 2023 года, в % от поголовья скота и птицы в хозяйствах всех категорий

Овцы и козы



Птица



Сельскохозяйственные организации

Хозяйства населения

Крестьянские (фермерские) хозяйства и индивидуальные предприниматели





ПРОИЗВЕДЕНО СКОТА И ПТИЦЫ В ЖИВОМ ВЕСЕ В ХОЗЯЙСТВАХ ВСЕХ КАТЕГОРИЙ

январь-август 2023 года, тысяч тонн



54,2

Сельскохозяйственные организации



5,3

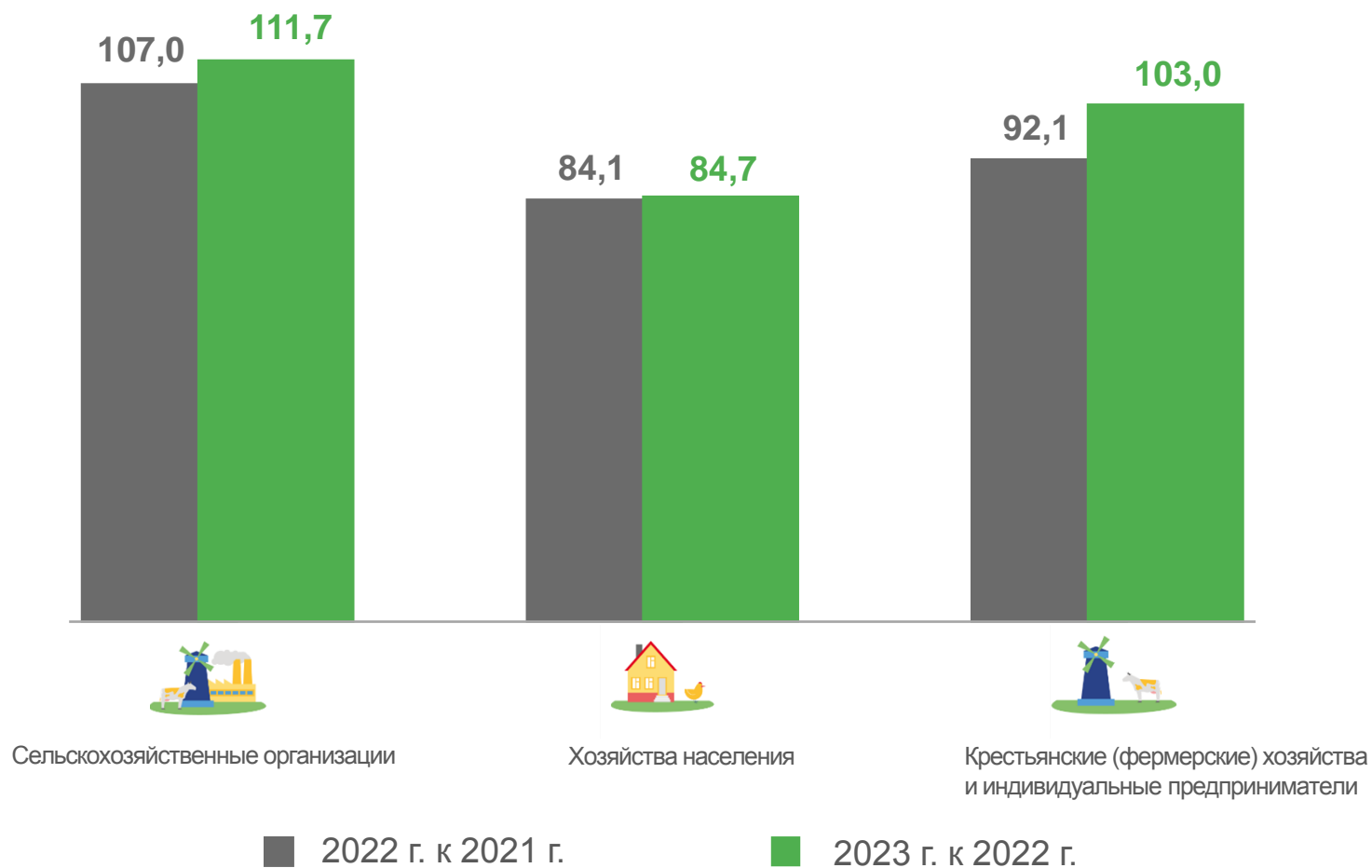
Хозяйства населения




1,6

Крестьянские (фермерские) хозяйства
и индивидуальные предприниматели

в процентах к соответствующему периоду предыдущего года





СТРУКТУРА ПРОИЗВОДСТВА СКОТА И ПТИЦЫ В ЖИВОМ ВЕСЕ ПО КАТЕГОРИЯМ ХОЗЯЙСТВ

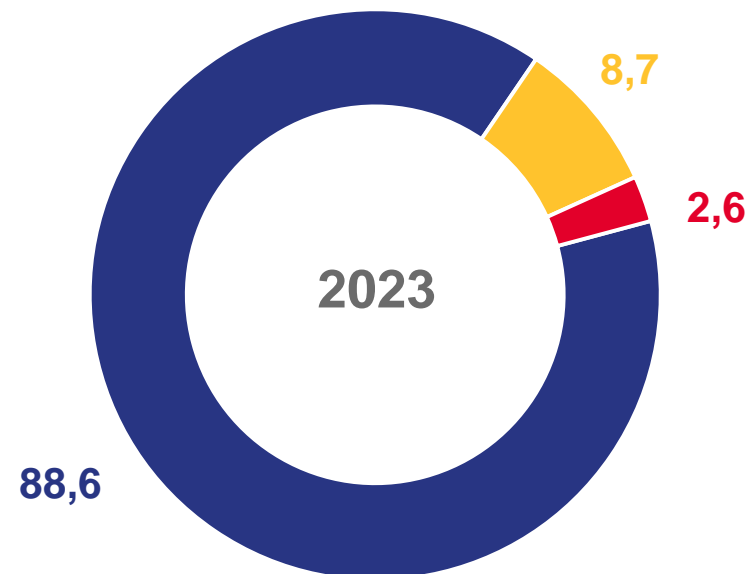
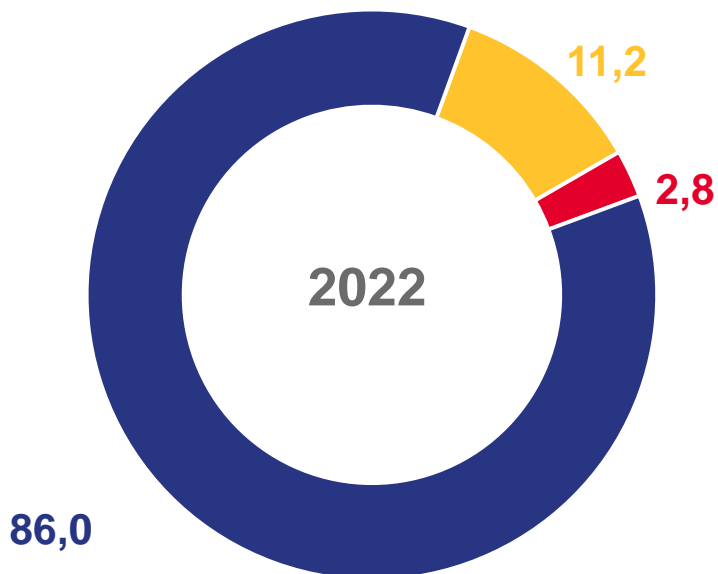
январь-август 2023 года, в % от хозяйств всех категорий

Товарность
скота и птицы*



99,1% ▼

в % к январю-августу 2022 г.



○ Сельскохозяйственные организации

○ Хозяйства населения

○ Крестьянские (фермерские) хозяйства и индивидуальные предприниматели

* сельскохозяйственные организации, не относящимися к субъектам малого предпринимательства





ПРОИЗВЕДЕНО МОЛОКА В ХОЗЯЙСТВАХ ВСЕХ КАТЕГОРИЙ

январь-август 2023 года, тысяч тонн



400,8

104,6% ▲

к январю-августу 2022 г.



344,3

Сельскохозяйственные организации



37,0

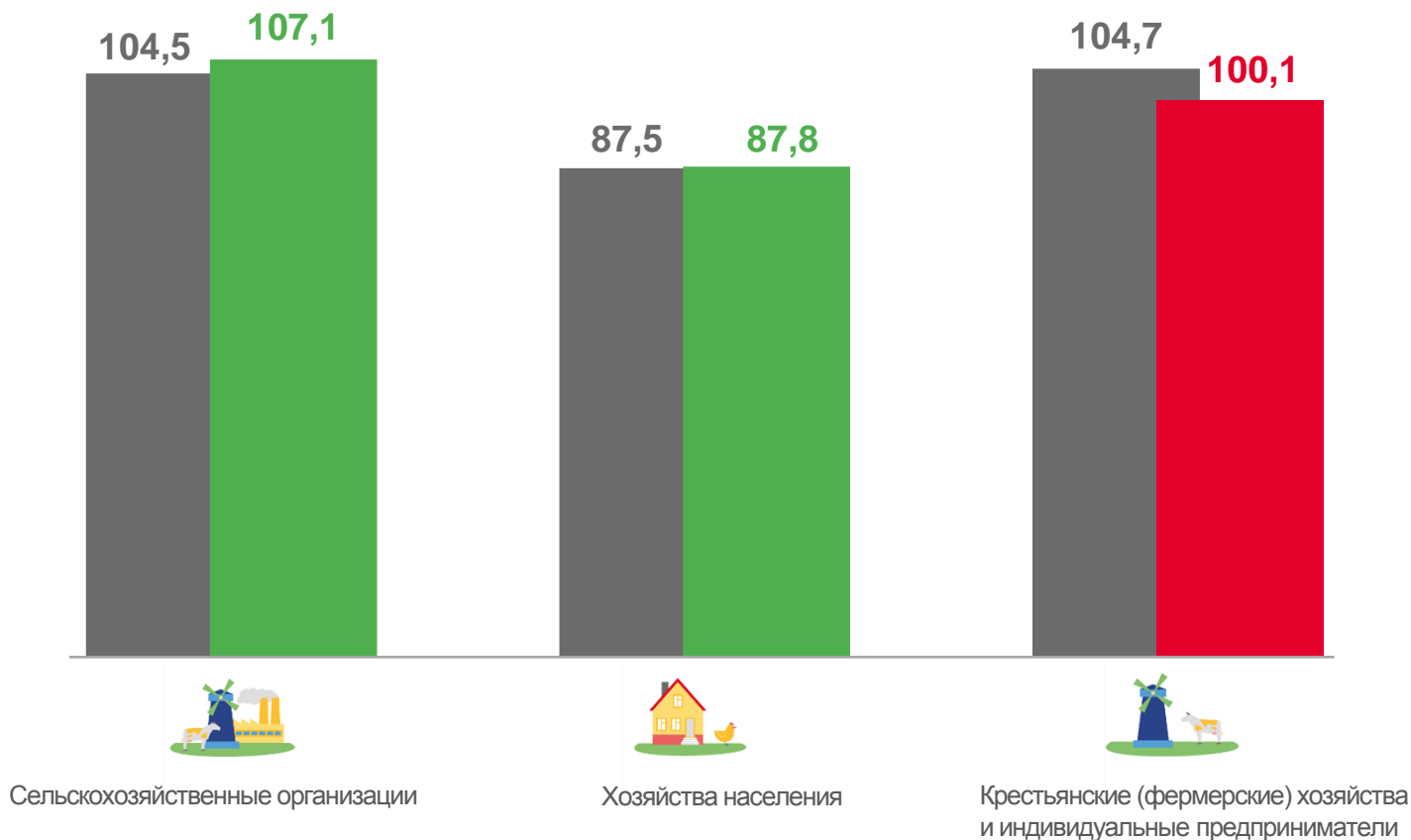
Хозяйства населения



19,5

Крестьянские (фермерские) хозяйства и индивидуальные предприниматели

в процентах к соответствующему периоду предыдущего года



■ 2022 г. к 2021 г.

■ 2023 г. к 2022 г.





СТРУКТУРА ПРОИЗВОДСТВА МОЛОКА ПО КАТЕГОРИЯМ ХОЗЯЙСТВ

январь-август 2023 года, в % от хозяйств всех категорий

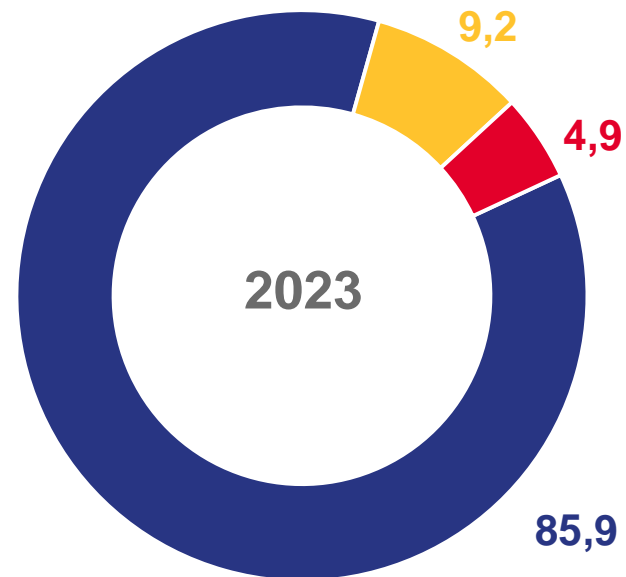
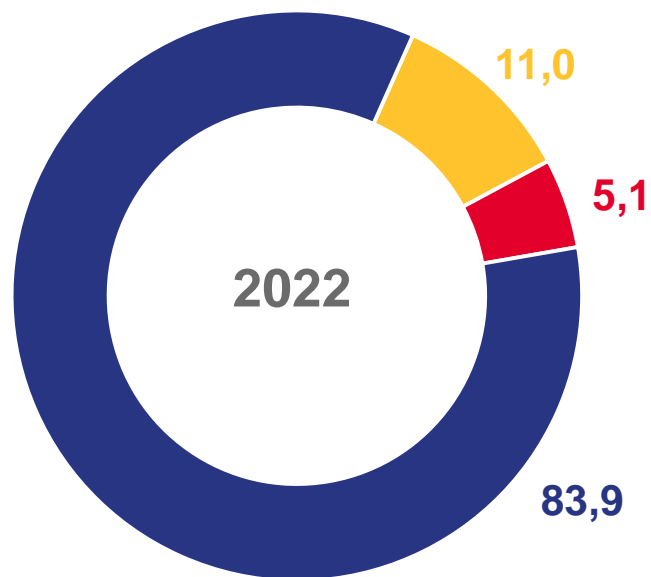
Надоено молока
на одну корову*



5 495 КГ

106,4% ▲

к январю-августу 2022 г.



Сельскохозяйственные организации



Хозяйства населения



Крестьянские (фермерские) хозяйства
и индивидуальные предприниматели

* сельскохозяйственные организации, не относящимися к субъектам малого предпринимательства





ПРОИЗВЕДЕНО ЯИЦ В ХОЗЯЙСТВАХ ВСЕХ КАТЕГОРИЙ

январь-август 2023 года, миллионов штук



972,6

103,4% ▲

к январю-августу 2022 г.



924,3

Сельскохозяйственные организации



29,1

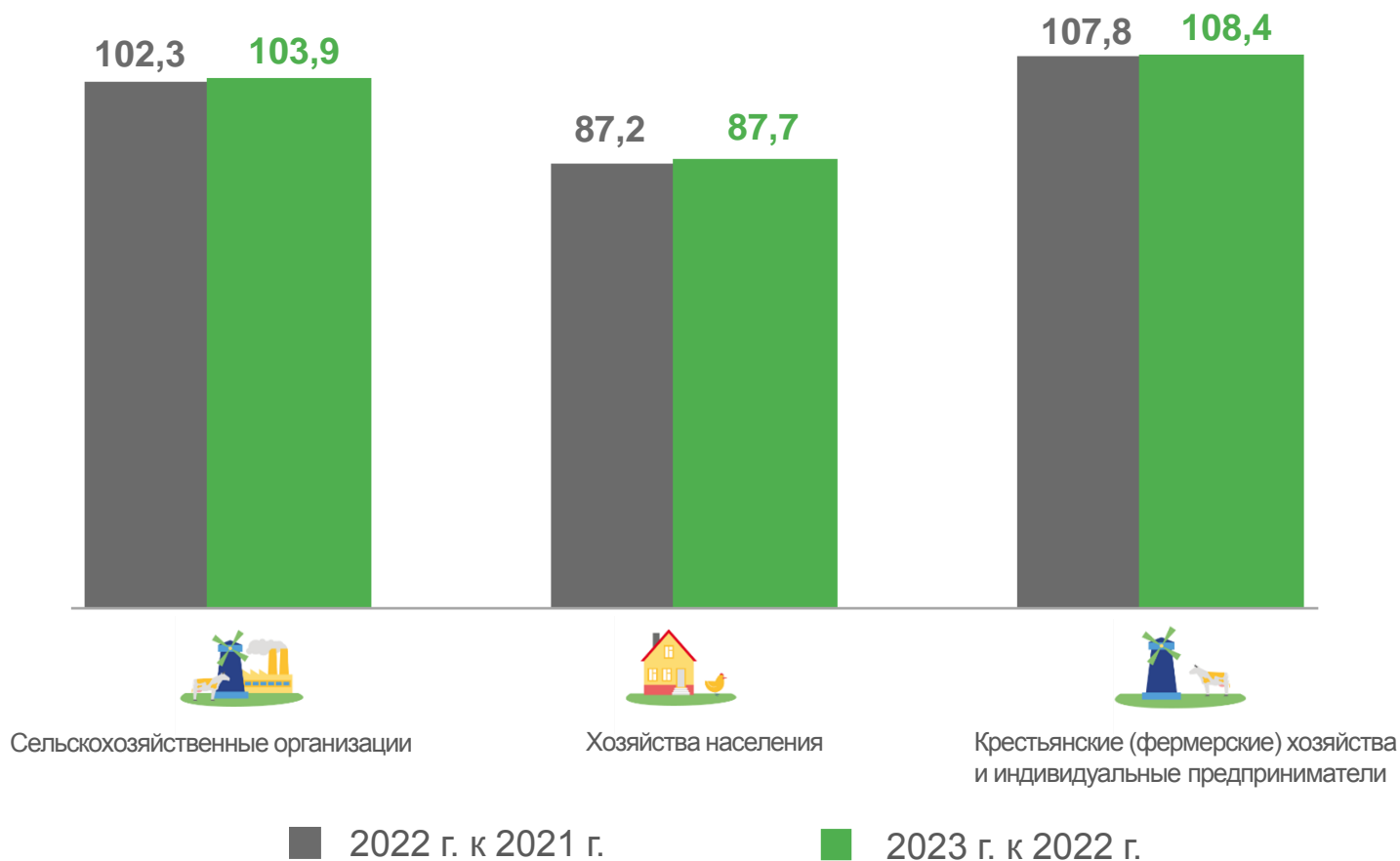
Хозяйства населения



19,2

Крестьянские (фермерские) хозяйства и индивидуальные предприниматели

в процентах к соответствующему периоду предыдущего года





СТРУКТУРА ПРОИЗВОДСТВА ЯИЦ ПО КАТЕГОРИЯМ ХОЗЯЙСТВ

январь-август 2023 года, в % от хозяйств всех категорий

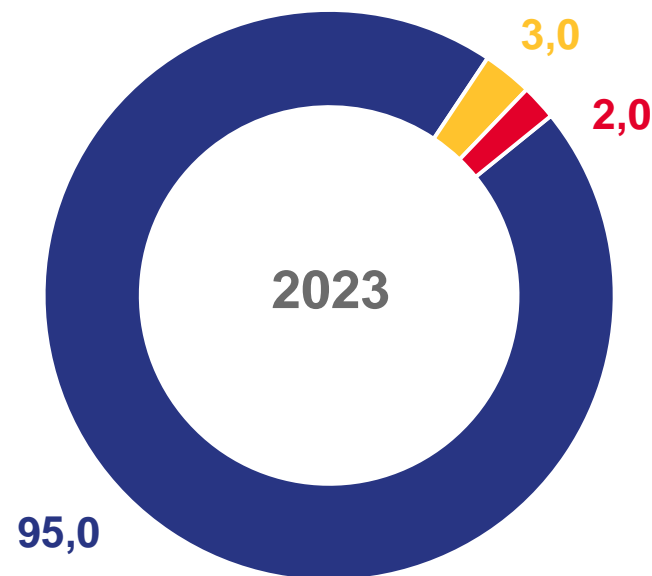
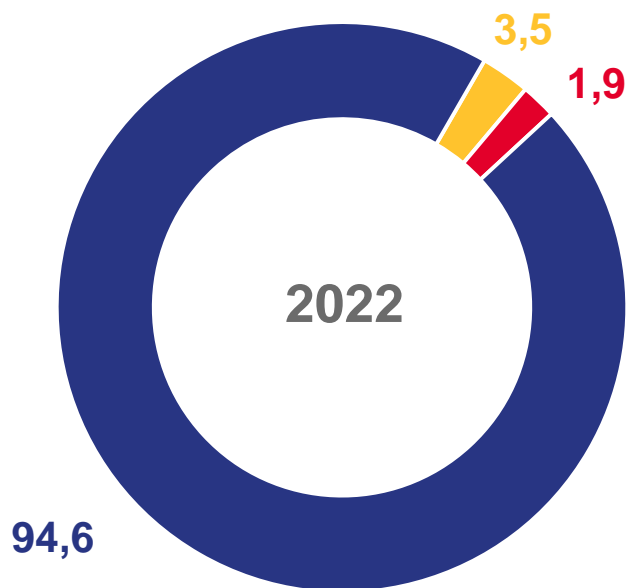
Произведено яиц на одну курицу-несушку*



218 ШТ.

101,4% ▲

к январю-августу 2022 г.



Сельскохозяйственные организации



Хозяйства населения



Крестьянские (фермерские) хозяйства и индивидуальные предприниматели

* сельскохозяйственные организации, не относящимися к субъектам малого предпринимательства






ОТГРУЖЕНО ПРОДУКЦИИ

январь-август 2023 года, тысяч тонн, яйца - миллионов штук

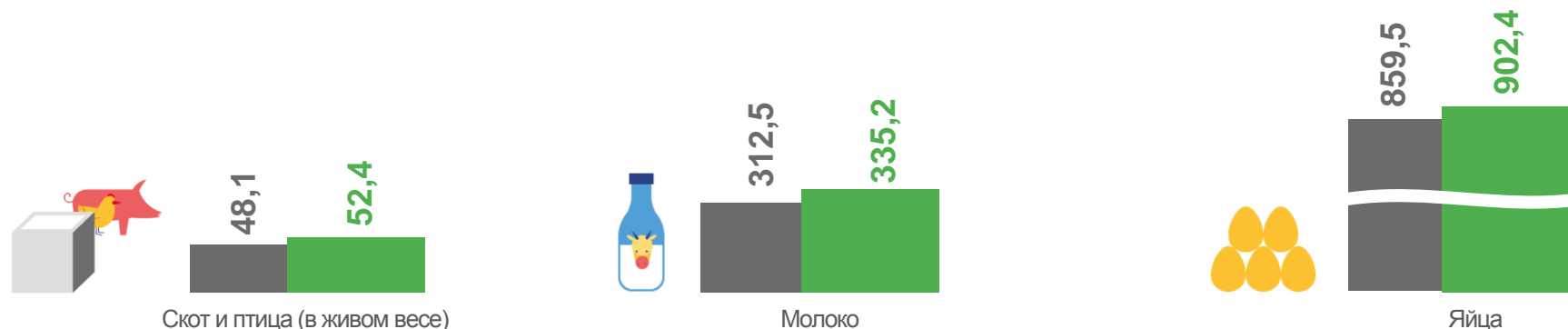
Растениеводства

(сельскохозяйственными организациями, не относящимися к субъектам малого предпринимательства)



Животноводства

(крупными, средними и малыми сельскохозяйственными организациями)



■ 2022

■ 2023

